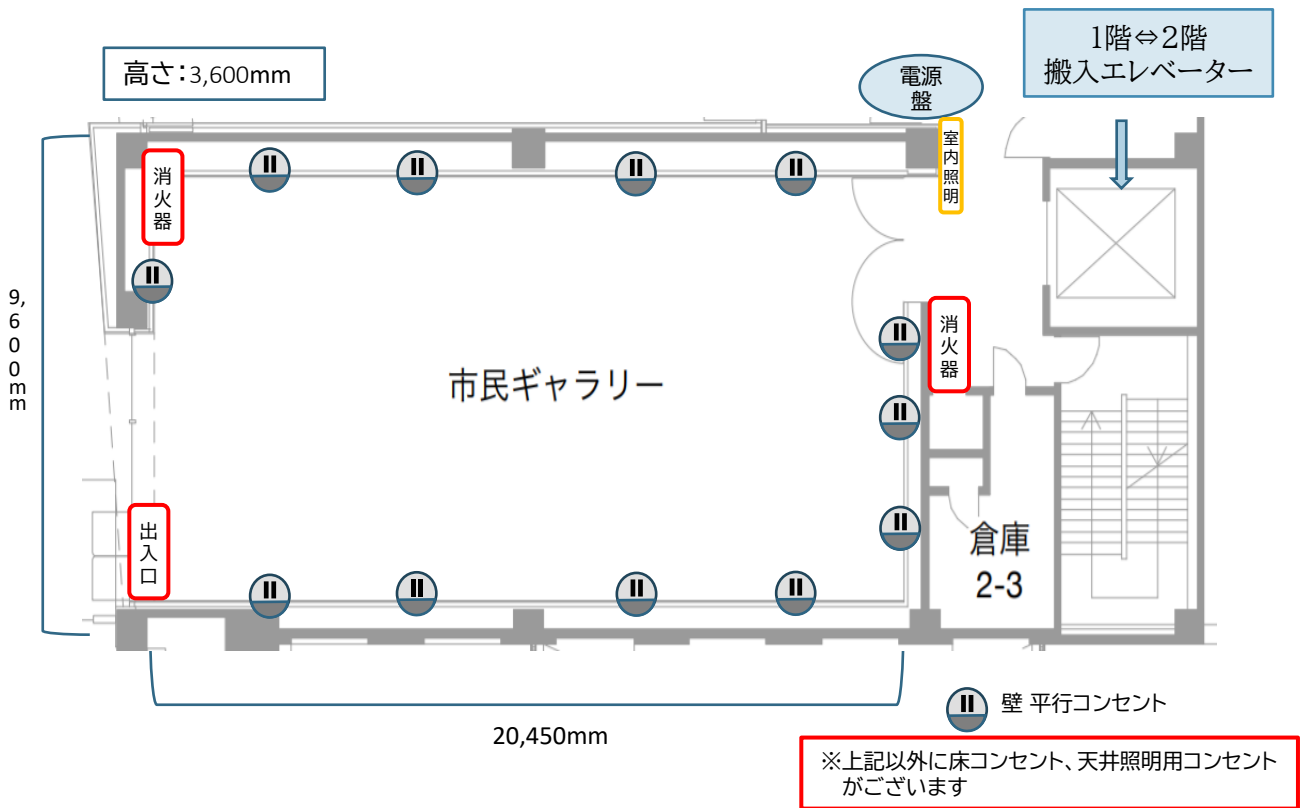


市民ギャラリー利用手引き

面積 200㎡

出入り口側：9,600mm、壁側：20,450mm、高さ：3,600mm



【ギャラリーのご利用について】

施設にいるすべてのの方が、安全かつ快適にお過ごしいただけるよう、みなさまのご協力をお願いいたします。

※法令改正により、2m以上の高所作業を行う場合、ヘルメットの着用規定と安全確保が義務付けられました。施設からお貸しするローリングタワーや2mを超える脚立などを用いて作業を行う場合はヘルメットをご持参くださいますよう、お願いいたします。ヘルメットを着用の上、作業を行ってください。

- ご利用日の1週間前までには、必ず、レイアウト図および附帯設備利用リストをご提出ください。また、初めてご利用の際は事前に打ち合わせをさせていただきます。
- 当施設職員による作業支援は行っていません。

【1】搬入・設営作業 および 搬出・撤去作業の時間（ご利用時間：9:00～22:00）

◇搬入・設営作業：ご利用日の9:00より実施可能です。

◇搬出・撤去作業：ご利用最終日の22:00までに展示物を搬出・撤去のうえ完全退館をお願いいたします。

- (1) 作品を含む物品の受け取り、および、お預かりは行っていません。主催者にて受け取り、お持ち込みをお願いいたします。
お荷物の配達・受取・管理(預かり)は、事故防止の観点からお受けできません。
- (2) 搬出入用車両の搬入スペースのご利用可能時間も9:00～22:00です。搬入口の利用可能な車両は、事前に申し出て、許可を受けた車両に限ります。また、搬入スペースは他施設の搬入車や緊急車両等も使用しますので、譲り合ってお使いください。

- (3)ご来館の際、施設利用許可書をお持ちの上、2F総合案内までお越しください。利用開始5分前から入室の手続きを受け付けます。
また、防犯上、搬入スペースからの入館はできませんので、必ず2Fからご入館ください。
- (4)搬入につきましては、1階に搬入用駐車スペースがございますので、こちらをご利用ください。また、搬入が済みましたら、速やかにお車の移動をお願いいたします。有料駐車場がございますので、ぜひご利用ください。

【2】展示上のご注意

- (1)展示・設営作業は、可動壁面やスポットライトの調整および設置作業を含め、利用者にてお願いいたします。また、展示物や受付、立看板の設置位置は、**ギャラリー内に収めていただきますようお願いいたします。**
- (2)ギャラリー内の**天井照明用レールから吊り下げでの展示につきましては**、布など軽い素材のものに限り、照明にかからない位置へお願いいたします。吊るす道具の素材につきましてはご相談ください。
- (3)備品は大切に取扱い、ご利用後は元の状態で元の場所へお戻しください。また、移動したLEDレールライトや向きを変えたLEDレールライトは必ず原状復帰※をしていただきますようお願いいたします。備品を紛失や破損した場合は、実費弁償となります。また、備品のギャラリー外への持ち出しはご遠慮ください。
※ライトの向きは真下に、ライトの場所は電気スイッチパネル図の通りをお願いいたします。
- (4)箱型パネルや展示パネルにタイトルや作者名をとめる際には、虫ピンをご使用ください。
ご利用後は、ピンは壁面から完全に除去してください。
※テープ類、画鋲はお使いいただけません。ご了承ください。
※有孔ボードにはご使用いただけません。
※壁面に作品やタイトルなどを直接虫ピンで貼ることはできません。



【3】利用期間中のお願い

(1) 作品の管理

- ・展示作品の管理は利用者にてお願いいたします。万一事故があった場合、当館では責任を負いかねますのでご了承ください。
- ・お荷物の配達・受取・管理(預かり)は、事故防止の観点からお受けできません。
- ・会場には常に係員を配置し、作品および会場の安全管理をしてください。作品の保険加入が必要な場合には、利用者にて手配をお願いします。

(2) 来場者の対応

- ・来場者の問合せや誘導対応は主催者にてお願いいたします。会場は来場者が入場可能な時間を設定し、時間内に入室、観覧できるように、計画・案内してください。
- ・来場者が多数見込まれる場合は、主催者が必要な人員を配置し、対応可能な状態にしてください。

- #### (3) 販売作品、及び関連の物品を会場内で販売する場合は、事前に申請が必要です。また、加算料金の支払いが発生する場合がありますので、事前にご相談ください。
- ※販売が主となるご利用はできません。

- #### (4) 入場料のある場合、受付の設置はギャラリー内に設置して、お客様の対応をお願いいたします。

- #### (5) ギャラリー内でのご飲食はご遠慮ください。

- #### (6) ギャラリー利用中の手荷物(貴重品含む)の管理は主催者にてお願いいたします。

- #### (7) 音響設備利用の催事でCDラジカセやPAセットなどの音の出るご利用をお考えの場合は、事前にお申し出ください。他施設、および他の来館者のご迷惑となる場合は、音量の制限、利用を中止していただく場合があります。

(8) 安全の管理

- ・ギャラリー内は、常に来場者が安全に通行できる導線を確認してください。倉庫前およびオープンスタジオとの共用スペースには物を置かないでください。
- ・災害時、施設スタッフより避難指示があった場合は、主催者も来場者の避難誘導にご協力をお願いいたします
- ・施設2Fの非常口は、正面エントランス2箇所です。事前に確認・周知をお願いいたします。

- #### (9) 施設内、出入口や近隣でのチラシの配布は、他のお客様のご迷惑となりますのでおやめください。

- #### (10) ゴミはお持ち帰りいただくか、総合案内にて有料ゴミ袋をご購入の上、指定の場所へお持ちください。
- 【注】 収納箱、梱包材、ガラス、鉄、釘等の指定の袋に入らない物は捨てられません。

(11) 原状復帰

- ・ご利用後、ギャラリー内の備品や壁面や照明機器(LEDレールライトなど)は、ご利用時間内で原状復帰をお願いいたします。原状復帰後、附帯利用申請書内にチェックを入れて鍵と一緒に総合案内までお持ちください。施設スタッフが立ち合いで点検を行います。
- ・清掃用具が必要な場合は、お貸し出しいたします
- ・設備を損傷、紛失した場合は速やかに総合案内に届け出て指示に従ってください。それにより生じた損害については、お支払いいただく場合がございます。

(12) 料金の支払い

- ・有料の附帯設備利用料金、その他追加で発生した料金は、指定された期日までにお支払いください。

- #### (13) 連続利用の場合、展示物などがあるため清掃は入りません。汚れ等気になる部分がありましたら、利用者での清掃をお願いいたします。倉庫内に掃除機がありますので、ご利用ください。

- #### (14) その他、ギャラリーのご利用に関して、ご不明な点がございましたら、総合案内までご連絡ください。

【4】 附帯設備

設 備 品	サ イ ズ	員 数	備 考
箱型パーテーション展示用パネル	W1800mm×D750mm×H2300mm	7	市民ギャラリー占有
展示パネル（2連）	W1200mm×D34mm×H2200mm(1枚分)	2	可動式
展示パネル（1連）	W1200mm×D34mm×H2200mm	5	可動式
展示パネル（有効ボード）（3連）	W1200mm×D34mm×H2200mm(1枚分)	2	可動式
展示パネル用 ハンガーセット 【タキヤ ハンガーD セット】	ワイヤー径 1.2mm、 ワイヤー長さ1.0M ※許容荷量 15 kg	100 セット	箱型パーテーション、展示パネル、 有孔ボード対応
壁面ピクチャーレール用フック	※許容荷量 70 kg	100個	ピクチャーレール対応
片ループワイヤー 2.0M	径1.5mm ※許容荷量 30 kg	70本	ピクチャーレール対応
ワイヤー追加用フック		50個	ピクチャーレール対応
展示パネル 有孔ボード用フック	※許容荷量 5 kg	30個	有孔ボード対応
パネルジョイント【タキヤ】		10個	展示パネル、有孔ボード対応
折り畳み机		20台	
椅子		20脚	
脚立	5尺～6尺（1500mm～1800m）	2脚	オープンスタジオと共用
ローリングタワー	天板高さ約2000mm 定員2名	1台	可動式 オープンスタジオと共用

箱型パーテーション展示用パネル




展示パネル（2連）



展示パネル（1連）



展示パネル（有孔ボード）

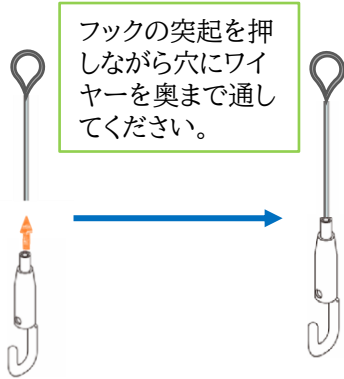


【4】 共通附帯設備 ※有料 ※諸室と共有

附帯設備名	格納場所	員数	料金	備考
ポータブルPAセット	4階倉庫	2セット	400	40W ワイヤレスマイク2本付き
CDラジカセ	4階倉庫	3台	200	CD/テープ再生機能
可搬型プロジェクター	4階倉庫	1式	1,500	EPSON 3700lm
可搬型スクリーン	4階倉庫	1台	200	100型 床置きタイプ
可搬型ディスプレイ	4階倉庫	2台	700	50型 4K液晶テレビ
Blu-ray/DVDプレイヤー	4階倉庫	1台	300	SONY 4K
電子ホワイトボード	クリエイティブラボ	1台	1,000	55V型フルHDタッチパネル
レーザーポインター	4階倉庫	4本	—	Φ13mm×W124

【附帯設備例】

ワイヤー追加用フック



ピクチャーレール用フック

ピクチャーレールに取り付け、フックにワイヤーや展示物を引っ掛けます



追加用フックをワイヤーに装着した場合は必ず追加用フックの箱にお戻しください

搬入エレベーター

- ・間口 1800mm
- ・内径 奥行2970mm 幅2390mm 高さ2780mm
- ・耐荷重 1837kg

【搬入用車両スペース・駐車スペースについて】



※ゴミをお持ち帰りできない場合は総合案内で有料ゴミ袋をご購入の上、こちらの集積所へお持ちください。

【広報看板】

市民ギャラリー利用者様の広報看板として、自立型ホワイトボードがご利用いただけます。



○ ホワイトボードサイズ
場所：市民ギャラリー入口前

仕様：表面 ホワイトボード
裏面 ホワイトボード
両面ともマグネット利用可
ピン留め不可
車輪式キャスター稼働型

サイズ：本体 高さ 850mm
幅 1,300mm
看板面 高さ 800mm
幅 1,250mm

【ポスター設置の諸注意事項】

- ポスターは、催事で市民ギャラリーをご利用になられる日に限り、風除室(自動ドアと自動ドアの間)のポスターボードに設置可能です。前日などにポスターを設置することはできません。
- 貼り付け方法は、マグネットのみとなります。
- 市民ギャラリーのガラス面、壁、エレベーター内部などへの貼り付けはできません。
- 催事の状況により、外のポスターケースへの設置が可能な場合もあります。詳細は総合案内までお問い合わせください。



○ 2階西入口 自動ドアと自動ドアの間
場所：パルテノン多摩2F西入風除室中
※位置は催事により変動する
可能性がございます

仕様：ポスターボード内への設置
マグネットによる貼り付け
背面色はホワイト

サイズ：B2以下のサイズであれば掲載
可能です。

【その他、チラシの設置について】

- その他、チラシ、サインージへの掲出が可能です。総合案内までお申し出ください。
※チラシについて、ラックの状況により掲出できない場合がございます。予めご了承ください。