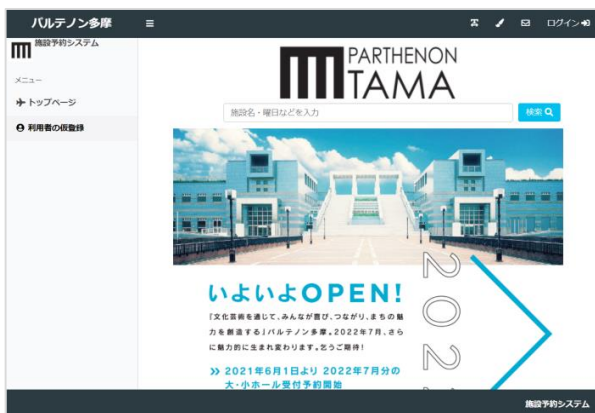


パルテノン多摩施設予約システム一般予約マニュアル

パルテノン多摩施設予約システムが生まれ変わりました

パルテノン多摩は、令和4年7月のグランドオープンを前に、施設予約システムを改新しました。これまでご利用いただいていたシステムの最新版にバージョンアップを行い、より便利にご利用いただけるようになりました。



2つのマニュアルをご用意しています(抽選/一般)

画面や利用方法などがこれまでと異なっておりますので、マニュアルにてご説明をいたします。抽選で予約される方は青色の抽選予約マニュアルを、抽選申込の結果が出た後の一般予約をされる方はえんじ色の一般予約マニュアルをご参照ください。ここでは、「一般予約」についてご説明します。いずれもパルテノン多摩ホームページからダウンロードできます。

抽選予約マニュアル

大ホール・小ホール13カ月前、その他施設
5カ月前の抽選にて申し込まれる方向け

一般予約マニュアル

抽選申込の結果が出た後に
随時申し込みをされる方向け

基礎情報

【システムURL】	https://tama.seagull-ic.com/parthenon
【稼働時間】	9:00~24:00(メンテナンス日を除く毎日)
【抽選期間】	毎月1日9:00~6日24:00の間
【抽選確定期間】	毎月7日9:00~9日24:00の間
【一般予約期間】	抽選申込の結果が出た後、いつでも可能
【対応範囲】	パソコンからだけでなく、スマートフォンからも可能



システムURL

～ お問合せ ～

利用予約システムについては以下にお問合せくださいませ
パルテノン多摩共同事業体 運営企画課
TEL. 042-375-1414 / FAX. 042-376-9191
Mail: info@parthenon.or.jp

利用申請に必要な「①仮登録」を行う

利用申請を行うためには、利用者登録が必要です。利用者登録は、パルテノン多摩事務所にご来所いただき、手続きが必要になります。この施設予約システムでは、手続きをスムーズに進めるため、事前に記入情報を仮に登録できる「仮登録機能」があります。ここでは、仮登録方法をご案内します。




仮登録 - STEP1

「利用者の仮登録」をクリックする

施設予約システムにアクセスします。画面左側にある「メニュー」欄にある「利用者の仮登録」をクリックします。

Point!

スマートフォンでアクセスする場合は、メニューが隠れている場合があります。画面左上の  このアイコンをクリックすると、メニューが出てきます。

The screenshot shows the '施設予約システム - 利用者登録' (Facility Reservation System - User Registration) page. The '登録区分' (Registration Category) dropdown menu is set to '団体' (Organization), highlighted with a red box and a red arrow labeled 'クリック' (Click). Below this are three sections: '団体情報' (Organization Information), '代表者情報' (Representative Information), and '連絡者情報' (Contact Information). Each section contains various input fields for names, addresses, phone numbers, and emails. At the bottom right, a red box highlights the '登録' (Register) button, with a red arrow pointing to it and the text 'クリック' (Click).

仮登録 - STEP2

利用者登録情報を入力する

- 「登録区分」で個人か団体を選びます。団体で活動されている場合は“団体”個人で利用する場合は“個人”を選択。
- 登録情報を入力する画面が出てきますので、入力をお願いします。“パスワード”は数字4文字を入力ください。後で変更が可能です。“Eメール”は抽選結果などの連絡が届きますので入力必須になります。
- 最後に、「登録」ボタンをクリックします。

Point!

団体の場合、団体の情報、代表者（会長など）、連絡者（事務局の方など）の3つの入力が必要です。代表者と連絡者を兼ねる場合は、お手数ですが同じ情報を入力ください。施設職員からの電話連絡、郵送などは、連絡者の方に入ります。

利用申請に必要な「①仮登録」を行う

仮登録 - STEP3

登録完了画面を確認する



登録が完了しましたら、登録内容を確認する画面が出てきます。入力内容に間違いがないか確認してください。

これで、施設予約システムでの仮登録は完了です。

仮登録 - STEP4

バルテノン多摩事務所に来所いただき利用登録手続きを行います



多摩市鶴牧1丁目24番地 | 新都市センタービル501号室
9:00~17:00(土日祝を除く)
TEL: 042-375-1414 / Mail: info@parthenon.or.jp

- 仮登録終了後、本登録はバルテノン多摩事務所にて手続きを行っていただきます。これは、大規模改修に伴う変更点や、利用方法の注意点について職員からご説明をさせていただくために来所をお願いしているものです。
- 左記事務所までご来所お願いいたします。

Point!

窓口で、仮登録の団体名やお名前などをお伝えいただけますと、職員側のシステムから仮登録情報を呼び出してスムーズに登録完了手続きが可能になります。

仮登録 - STEP5

利用登録決定通知書にて完了

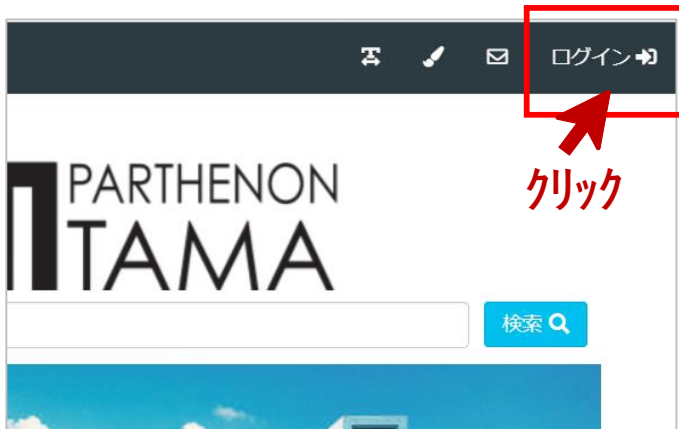
事務所にてその場で利用登録決定通知書をお渡しします。これで利用者登録が完了です。

利用登録決定通知書に記載されている“ID”、“パスワード”を使って、施設予約システムにログインをしていただきます。大事に保管してください。

利用登録決定通知書			
ID	48	登録区分	常期03(06月01日)
個人/団体	団体	所属区分	市内
フリガナ	バルテノン オンガクタイ		
団体名	バルテノン音楽隊		
フリガナ	バルテノ タマミ		
代表者名	バルテノ たま美		
電話番号1	0420000000	電話番号2	
郵便番号	208-0000		
住所	東京都多摩市 バルテノン101号室		
Eメールアドレス	test@next.jp		
パスワード	1234	人数	
<p>1. 通知書に記載された場合は、速やかに届け出を提出してください。 2. 登録情報の変更及び登録者の変更があった場合は、速やかに届け出を提出してください。 3. 登録カードの有効期限はご利用のあった最終日から計算して行われます。 4. 本登録カードは伊勢崎にて発行されます。 5. 本登録カードの紛失・盗難により登録者の変更及び登録情報の修正・変更がある場合は速やかに届け出を提出してください。</p>			
上記のとおり登録します。			
バルテノン多摩事務局			
バルテノン多摩 施設予約コード		問合せ	
団体名	バルテノン音楽隊	バルテノン多摩事務局	
代表者名	バルテノ たま美	042-375-1414	

施設予約システムに「②ログイン」する

利用者登録が完了しましたら、施設予約システムにログインができます。
利用者登録決定通知書にある、“ID”と“パスワード”を入力してログインしてください。
尚、施設空き日程は、ログインをしなくても確認ができます(ただし、抽選申請受付中の期間は除く)。ここでは、ログイン方法についてご案内いたします。



ログイン - STEP1
画面右上「ログイン」をクリックする

施設予約システムにアクセスします。
画面右上の「ログイン」をクリックします。



ログイン - STEP2
ログイン画面でIDとパスワードを入力します

「ログイン画面」が現れますので、利用登録決定通知書に記載されている、IDとパスワードを入力します。
入力したら、「ログイン」ボタンをクリックします。



ログイン - STEP3
画面右上にお名前が表示されているのを確認する

ログインが完了すると、ホームページの右上に、ID名とお名前(団体登録の方は団体名、個人登録の方は個人名)が表示されます。これが表示されていれば、ログインは無事にできていることとなります。

利用したい施設を「③一般申込」する

ログインをしたら、「③一般申込」を申請することができます。
 抽選期間中の日程以外は、一般申し込みが可能です(抽選期間中:大ホール・小ホールは13か月前、それ以外の施設は5か月前の1日9:00から6日24:00)。
 ここでは、空き施設を確認し、一般申し込みを行う流れについてご説明します。

PARTHENON TAMA

施設名・曜日などを入力

検索 🔍

表示期間を選択する
1か月

目的/場所を選択する
クラシック (楽器) パルテノン多摩

日付/時間/曜日を選択する
2022/07/09 09:00 22:00

月 火 水 木 金 土 日 祝

一般申込 - STEP1 施設名、曜日などを入力する

パルテノン多摩のロゴの下に「施設名・曜日などを入力」と表示されているウィンドウをクリックします。

左図のように抽選申込をしたい条件を選択する画面が表示されます。

- ・表示したい期間
 - ・利用目的
 - ・何曜日に利用したいのかなどを選択してください。
- 選択が終わったら「検索」をクリックします。

検索 🔍

空き状況を確認する施設を選択してください

大ホール 小ホール オープンスタジオ
ロビー

一般申込 - STEP2 利用したい施設を選択します

次に、利用したい施設を選択する画面が表示されます。

利用したい施設を選択してください。
 この例では、大ホールを選択してみます。

PARTHENON TAMA

施設名・曜日などを入力

検索 🔍

選択中の場所: パルテノン多摩 場所を再選択 選択中の施設: 大ホール 施設を再選択

2022/07

07/02 土	07/03 日	07/09 土	07/10 日	07/16 土	07/17 日	07/18 月
午前 ×	午前 ×	午前 ×	午前 ×	午前 ×	午前 ×	午前 ○
午後 ×	午後 ×	午後 ×	午後 ×	午後 ×	午後 ×	午後 ○
夜間 ×	夜間 ×	夜間 ×	夜間 ×	夜間 ×	夜間 ×	夜間 ○

予約開始日へ移動

一般申込 - STEP3 利用したい施設の空き施設情報が表示されます

画面上に、一般申込できる空き施設情報が表示されます。

- ・「×」=申込できない日(色がグレー)
- ・「○」=申請できる日(色が白色)

Point!

- ・画面左下の「予約開始日へ移動」をクリックすると、予約ができる月が表示されるので便利です。

利用したい施設を「③一般申込」する

2022/07 選択

07/02 土	07/03 日	07/09 土	07/10 日	07/16 土	07/18 月
午前 ×	午前 ×	午前 ×	午前 ×	午前 ×	午前 選択
午後 ×	午後 ×	午後 ×	午後 ×	午後 ×	午後 選択
夜間 ×	夜間 ×	夜間 ×	夜間 ×	夜間 ×	夜間 選択

クリック

申請情報入力へ進む

一般申込-STEP4

申し込みたい日程を選択する

- 申請できる空き日程をクリックすると、赤色の「選択」に変わります。午前・午後・夜間の3枠がありますので、申請したい枠はすべて選択してください。
- 申し込みたい日程を選択し終わったら、「申請情報入力へ進む」をクリックしてください。

クリック

次へ

登録確認

申請情報を登録します。よろしいですか？

はい

一般申込-STEP5

抽選申請情報を入力します

- 使用目的を入力します。赤色の枠をクリックすると、プルダウンで選択肢が出てきます。最も適するものを選んでください。
- 使用人数は、想定する最大人数を入力してください
(例: チケットを1100枚販売予定であれば「1100」と入力)
- 入力が完了したら「次へ」をクリックしてください。確認画面が出てきますので、「はい」をクリックしてください。

申請確認

使用日	使用時間	使用施設	施設料金	設備料金	合計金額
2022/07/18	09:00~22:00	パルテノン多摩 大ホール	¥335,300	¥0	¥335,300

申請完了時にメールを受け取りますか? [はい]

どちらかを選択

戻る 確定

一般申込-STEP6

申請内容を確認して、完了します

- 申請内容を確認します。正しければ「確定」、間違っていたら「戻る」ボタンをクリックしてください。
- 「確定」をクリックすると、申請が完了します。利用登録したメールアドレスに、一般予約申込内容がメールで届きますので、ご確認ください。

注意!

この申請確認画面で表示される金額は、市内の方は「基本利用料(市内料金)」、市外の方は「市外料金」のみが表示されます。入場料加算、営利加算に該当する方は、予約確定後に、別途お支払になりますのでご注意ください。

申請完了

申請が完了しました。以下の内容をご確認ください。

申請完了

抽選

申請番号	使用日	使用時間	使用施設	設備有無
01-22-01	2022/07/18	09:00~22:00	パルテノン多摩 大ホール	無

2日以上を連続して利用する「④連続利用」を申請する

再開館後は、2日以上を連続して利用する「連続利用」として、オープンスタジオ・市民ギャラリーが10日まで、大ホール・小ホール含むその他施設が7日まで、連続利用申請が可能になりました。

ここでは、連続利用の一般予約申請方法についてご案内いたします。

バリエーション多摩 施設予約システム

選択中の場所: バリエーション多摩 選択中の施設: 小ホール

2022/07 月

07/25 月	07/26 火	07/27 水	07/28 木	07/29 金	07/30 土	07/31 日
午前 ×	午前 ○	午前 ○	午前 選択	午前 選択	午前 選択	午前 ×
午後 ×	午後 ○	午後 ○	午後 選択	午後 選択	午後 選択	午後 ×
夜間 ×	夜間 ○	夜間 ○	夜間 選択	夜間 選択	夜間 選択	夜間 ×

予約開始日へ移動 選択中のコマを確認する 申請情報入力へ進む

連続利用 - STEP1

連続利用したい日程を選択する

- このマニュアルの「③一般申込STEP4」までお進みいただきます。
- 左図のように、連続利用したい日程をすべてクリックし、選択します。
- 希望する日がすべて赤色になったことを確認したら、「申請情報入力へ進む」をクリックしてください。

クリック

バリエーション多摩 施設予約システム

申請情報

使用日	使用時間	使用施設	使用目的	使用人数
2022/07/28	09:00~22:00	バリエーション多摩 小ホール	クラシック (楽器)	40
2022/07/29	09:00~22:00	バリエーション多摩 小ホール	クラシック (楽器)	250
2022/07/30	09:00~22:00	バリエーション多摩 小ホール	クラシック (楽器)	250

戻る 申請内容へ進む 次へ

抽選申込 - STEP2

以降は、抽選申込と同じように申請情報を入力します

以降は、通常の抽選申込と同じ流れです。「③一般申込STEP5」以降と同じように、使用目的、使用人数を入力し、「次へ」をクリックします。

クリック

抽選申込 - STEP3

申請完了画面を確認して完了

申請内容を確認し、完了します。

バリエーション多摩 施設予約システム

申請完了

申請が完了しました。以下の内容をご確認ください。

申請完了

申請番号	使用日	使用時間	使用施設	設備有無
01-28-01	2022/07/30	09:00~22:00	バリエーション多摩 小ホール	無
01-27-01	2022/07/28	09:00~22:00	バリエーション多摩 小ホール	無
01-28-01	2022/07/29	09:00~22:00	バリエーション多摩 小ホール	無

TOPへ

Point!

この連続申請を行うと、すべての日程の予約が確定します。以降、キャンセルを行うと、規定のキャンセル料が発生いたします。尚、例えば、3日のうち最初の1日だけをキャンセルするといったことは可能です。3日のうちの1日をキャンセルしても、全日程がキャンセルされるわけではありません。